РЕЗУЛЬТАТИ РЕГІОНАЛЬНОГО МОНІТОРИНГОВОГО ДОСЛІДЖЕННЯ З УКРАЇНСЬКОЇ МОВИ УЧНІВ 11-Х КЛАСІВ ЗАГАЛЬНООСВІТНІХ НАВЧАЛЬНИХ ЗАКЛАДІВ БІЛОКУРАКИНСЬКОГО РАЙОНУ

Відсоток учнів, що взяли участь у моніторинговому дослідженні

Кількість учні 11 класів	Взяли участь у моніторинговому дослідженні	% учнів, що взяли участь у моніторинговому дослідженні
144	135	94%

Участь учнів у моніторинговому дослідженні

№ п/п	Назва ЗНЗ	Кількість учні 11 класів	Взяли участь у моніторинговому дослідженні	% учнів, що взяли участь у моніторинговому дослідженні
1	Білокуракинська ЗОШ №1	57	52	91%
2	Білокуракинська ЗОШ №2	13	12	92%
3	Л-Олександрівська ЗОШ	15	14	93%
4	Курячівська ЗОШ	14	14	100%
5	Нещеретівська ЗОШ	12	11	92%
6	Павлівська ЗОШ	10	10	100%
7	Просторівська ЗОШ	9	9	100%
8	Червоноармійська ЗОШ	5	5	100%
9	Шарівська ЗОШ	9	8	89%

Якість знань учнів з української мови, що не взяли участь у моніторинговому дослідженні

Територія	Кількість учнів за списком	Кількість учнів, що взяли участь	% учнів, що взяли участь	Рівень знань відсутніх учнів			
				Низький	Середній	Достатній	Високий
Білокуракинська ЗОШ №1	**57**	**5**	**8%**	**0**	**2**	**3**	**0**
Білокуракинська ЗОШ №2	**13**	**1**	**8%**	**0**	**0**	**1**	**0**
Л-Олександрівська ЗОШ	**15**	**1**	**7%**	**0**	**0**	**1**	**0**
Нещеретівська ЗОШ	**12**	**1**	**8%**	**0**	**1**	**0**	**0**
Шарівська ЗОШ	**9**	**1**	**11%**	**0**	**1**	**0**	**0**

Результати роботи учнів із тестовими завданнями

Максимальна кількість балів, яку набрали учні 11 класів 31/36

Мінімальна кількість балів, яку набрали учні 11 класів 9/3

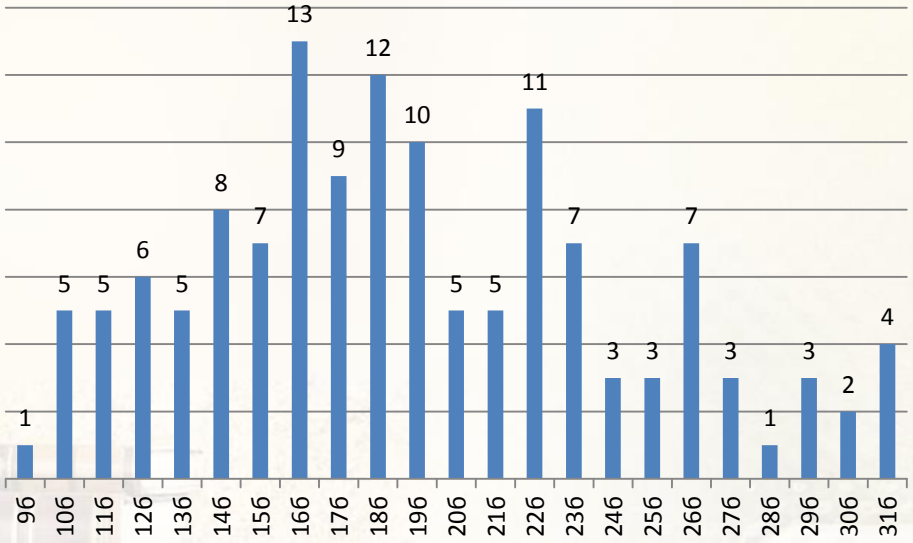

Результати роботи учнів за багатовимірним аналізом

№	Назва навчального закладу	К-ть учнів	Середній бал		Рівні				Успішність	Якість	ПЯН
			тестовий	загальний	Високий	Достатній	Середній	Низький			
1	Білокуракинська ЗОШ №1	52	6,4	6,5	3	21	28	0	100,0%	46,2%	51,0
2	Білокуракинська ЗОШ №2	12	5,3	5,3	0	4	6	2	83,3%	33,3%	42,0
3	Курячівська ЗОШ	14	5,6	5,5	0	3	9	2	85,7%	21,4%	39,1
4	Л-Олександрівська ЗОШ	14	6,0	5,7	0	4	7	3	78,6%	28,6%	39,7
5	Нещеретівська ЗОШ	11	6,4	6,6	2	2	7	0	100,0%	36,4%	52,7
6	Павлівська ЗОШ	10	5,2	5,3	0	0	9	1	90,0%	0,0%	34,0
7	Просторівська ЗОШ	9	6,9	7,3	0	6	3	0	100,0%	66,7%	54,7
8	Червоноармійська ЗОШ	5	8,4	7,8	0	5	0	0	100,0%	100,0%	64,0
9	Шарівська ЗОШ	8	7,6	7,6	2	3	3	0	100,0%	62,5%	62,5

Результати роботи по району за багатовимірним аналізом

Якість знань – 40,7%

Успішність – 94,1%

Середній бал – 6,4

ПЯН– 48,1%

Діаграма розподілу за рівнями навчальних досягнень учнів 11 кл. Білокуракинського району з української мови

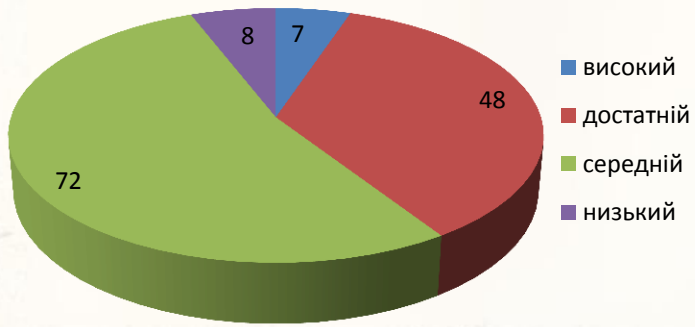

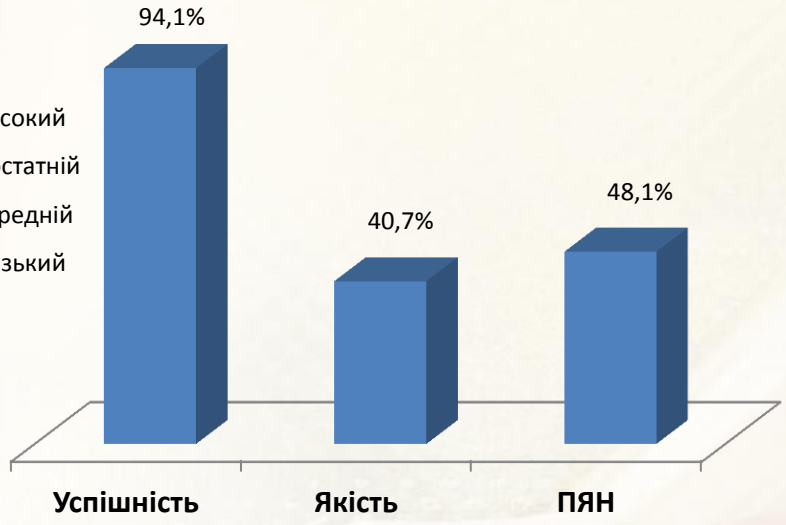

Кількість учнів, які написали твір менше 100 слів

№ п/п	Назва ЗНЗ	Кількість учні	% учнів, що взяли участь у моніторинговому дослідженні
1	Білокуракинська ЗОШ №1	1	2%
3	Л-Олександрівська ЗОШ	5	36%
4	Курячівська ЗОШ	3	22%
6	Павлівська ЗОШ	2	20%
	По району	***11***	***8%***

Претенденти на медаль

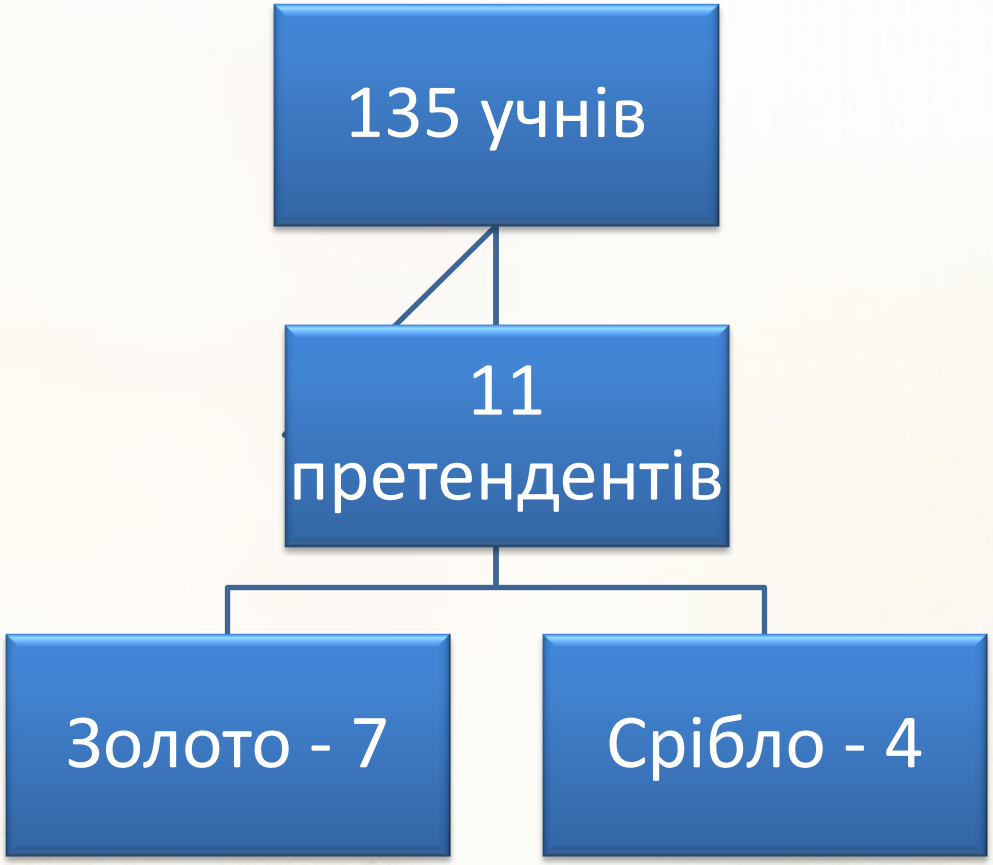

Результати роботи учнів 11 класів (претендентів на медаль)

Навчальний рівень знань	Кількість учнів	% від загальної кількості
Високий	4	44%
Достатній	6	11%
Середній	1	2%
Низький	0	0%

Якість знань - 91%

Успішність - 100%

Середній бал – 8,5

Список учителів, учні яких виконали роботу на високому рівні

П.І.Б. вчителя	Навчальний заклад
Сірик Світлана Миколаївна (5%)	Білокуракинська ЗОШ №1
Діщук Вікторія Григорівна (11%)	Білокуракинська ЗОШ №1
Жос Лідія Сергіївна (18%)	Нещеретівська ЗОШ
Зінченко Світлана Олексіївна (25%)	Шарівська ЗОШ

Червоноармійська ЗОШ І-ІІІ ступенів

Шарівська ЗОШ І-ІІІ ступенів

РЕЗУЛЬТАТИ НАВЧАЛЬНИХ ДОСЯГНЕНЬ УЧНІВ 11-Х КЛАСІВ ЗАГАЛЬНООСВІТНІХ НАВЧАЛЬНИХ ЗАКЛАДІВ З УКРАЇНСЬКОЇ МОВИ ЗА І СЕМЕСТР

КОНТРОЛЬНІ ТОЧКИ

№	Назва навчального закладу	Напрям профілізації	Кількість
1	Білокуракинська ЗОШ №1	фізико-математичний	7
		філологічний	10
		універсальний	7
2	Білокуракинська ЗОШ №2	філологічний	9
3	Курячівська ЗОШ	філологічний	8
4	Л-Олександрівська ЗОШ	історичний	7
5	Нещеретівська ЗОШ	математичний	5
6	Павлівська ЗОШ	математичний	6
7	Просторівська ЗОШ	філологічний	8
8	Червоноармійська ЗОШ	філологічний	11
9	Шарівська ЗОШ	філологічний	8

УСПІШНІСТЬ

Назва навчального закладу		
	моніторинг	І семестр
Білокуракинська ЗОШ №1	100,0	99,2
Білокуракинська ЗОШ №2	83,3	80,4
Курячівська ЗОШ	85,7	92,5
Л-Олександрівська ЗОШ	78,6	84,3
Нещеретівська ЗОШ	100,0	94,5
Павлівська ЗОШ	90,0	100,0
Просторівська ЗОШ	100,0	91,8
Червоноармійська ЗОШ	100,0	95,8
Шарівська ЗОШ	100,0	93,7

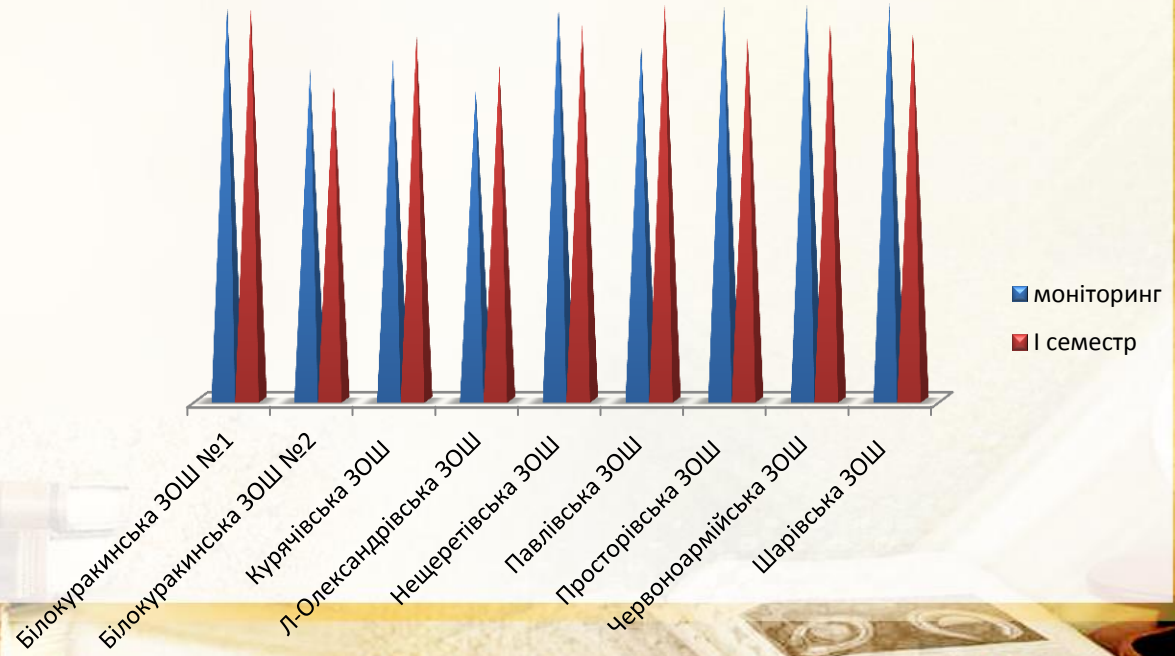

ЯКІСТЬ

Назва навчального закладу		
	моніторинг	І семестр
Білокуракинська ЗОШ №1	46,2	77,7
Білокуракинська ЗОШ №2	33,3	58,8
Курячівська ЗОШ	21,4	50,9
Л-Олександрівська ЗОШ	28,6	48,0
Нещеретівська ЗОШ	36,4	75,4
Павлівська ЗОШ	0,0	64,8
Просторівська ЗОШ	66,7	66,7
Червоноармійська ЗОШ	100,0	47,9
Шарівська ЗОШ	62,5	58,7

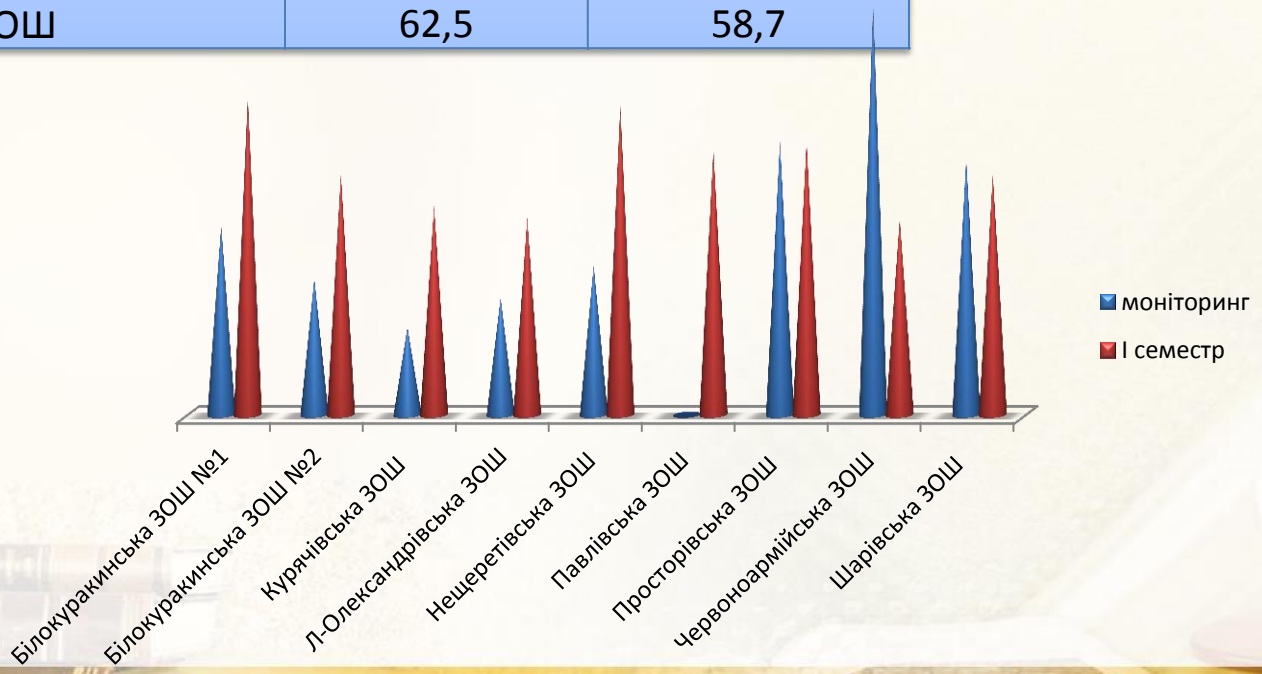

ПОКАЗНИК ЯКОСТІ НАВЧЕНОСТІ

Назва навчального закладу	моніторинг	І семестр
Білокуракинська ЗОШ №1	51,0	69,2
Білокуракинська ЗОШ №2	42,0	57,0
Курячівська ЗОШ	39,1	51,8
Л-Олександрівська ЗОШ	39,7	50,2
Нещеретівська ЗОШ	52,7	64,9
Павлівська ЗОШ	34,0	55,5
Просторівська ЗОШ	54,7	56,2
Червоноармійська ЗОШ	64,0	51,6
Шарівська ЗОШ	62,5	54,6

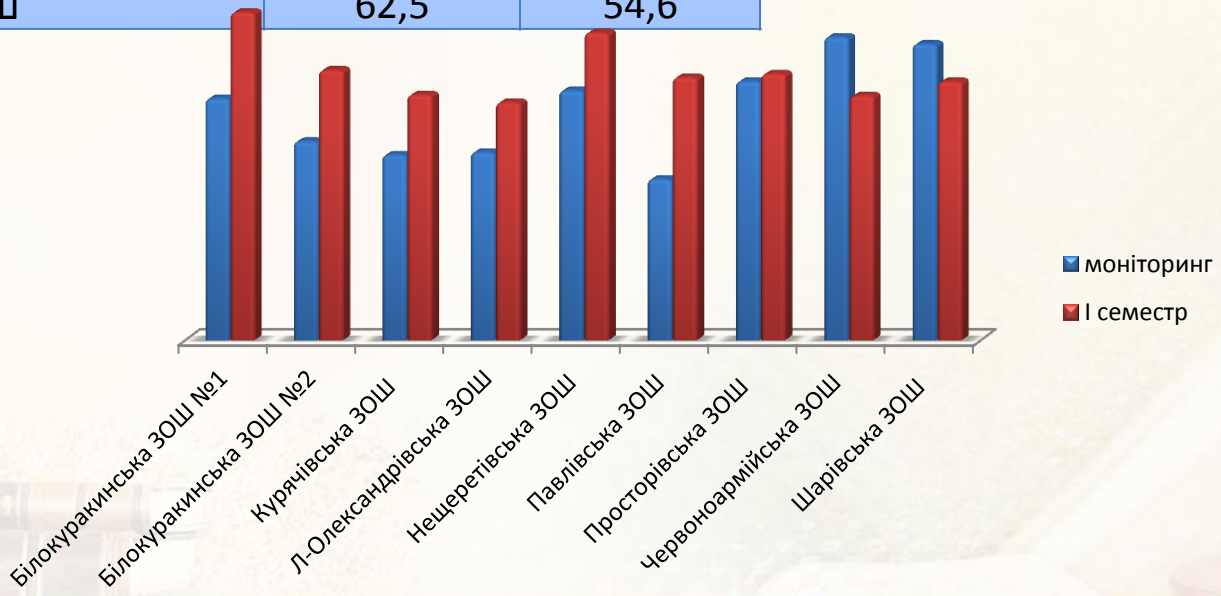
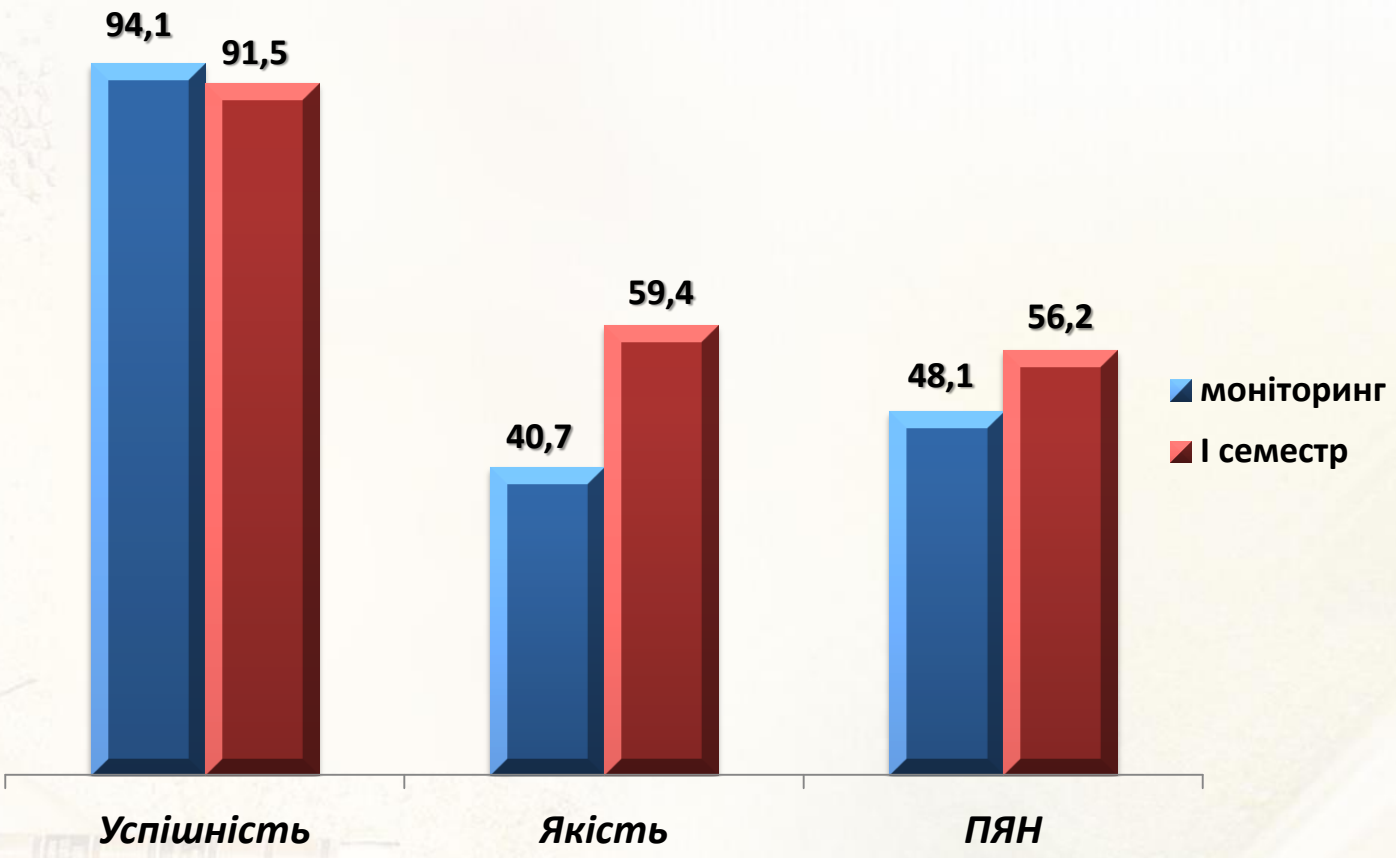
ПОКАЗНИКИ НАВЧАЛЬНИХ ДОСЯГНЕНЬ УЧНІВ ЗА РЕЗУЛЬТАТАМИ І СЕМЕСТРУ ТА МОНІТОРИНГОВОГО ДОСЛІДЖЕННЯ